

ATALAYA INSPIRUJE

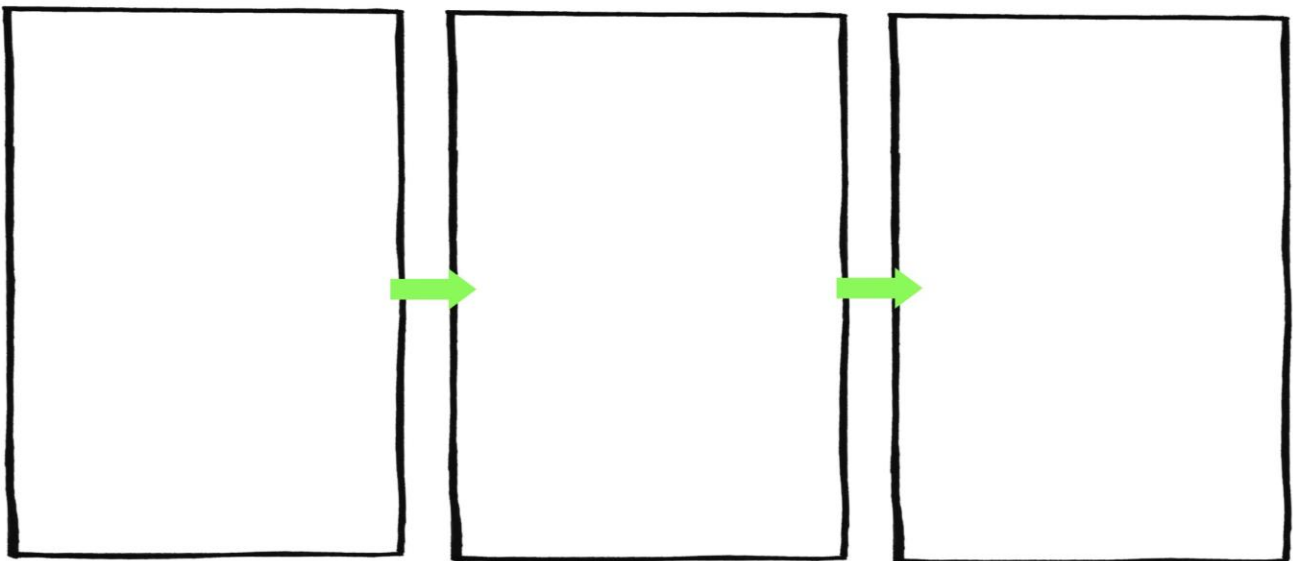
NAZWA:

SKŁADNIKI:

-
-
-
-
-
-

CO ZROBIĆ:

-
-
-
-
-
-



CO SIĘ STAŁO:

-
-
-
-
-

ATALAYA INSPIRUJE


NAZWA:

SKŁADNIKI:

-
-
-
-
-
-

CO ZROBIĆ:

-
-
-
-
-
-



CO SIĘ STAŁO:

-
-
-
-
-

ATALAYA INSPIRUJE


NAZWA: **JESIENNA CHROMATOGRAFIA**

SKŁADNIKI:

- FILTRY DO KAWY**
- FLAMASTRY**
- SZKLANKA**
- WODA**
-
-

CO ZROBIĆ:

NA FILTRZE DO KAWY (W POŁOWIE) NARYSUJ DOWOLNY, KOLOROWY SZLACZEK. NASTĘPNIE LEKKO ZANURZ FILTR W SZKLANCE Z WODĄ, TAK BY RYSUNEK NIE DOTKNAŁ WODY. ZOSTAW FILTR W SZKLANCE OBSERWUJĄC, CO SIĘ NASTĘPNIE STANIE.



CO SIĘ STAŁO:

KIEDY FILTR ZACZAŁ NASIĄKAĆ WODĄ, RYSUNEK ZACZAŁ PRZESUWAĆ SIĘ KU GÓRZE. POSZCZEGÓLNE KOLORY ZACZEŁY SIĘ TAKŻE ODBARWIAĆ.
